

# 福岡堰の徒歩ルート【行き】

2021年3月5日時点



## ＜行きのルート＞

【START】福岡堰さくら公園

【立ち寄りポイント】丸山海苔店 つくば工場店

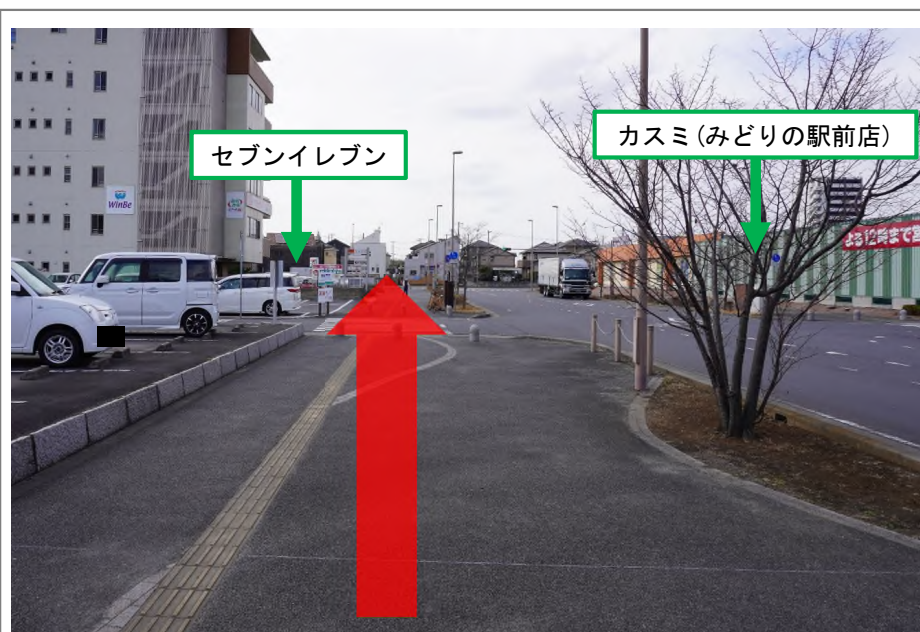
【立ち寄りポイント】お菓子工房 Arisbell

【GOAL】みどりの駅

- ① みどりの駅を下車して、改札口を出て右（西出口）に出ます。  
途中にお手洗いが少ないので、出発前に駅のお手洗いに寄って行きましょう。




- ② ローター沿いの歩道を、右奥に見えるスーパーマーケット「カスミ(みどりの駅前店)」の方向に向かって歩きます。



- ③ そのまま道なりに進みます。

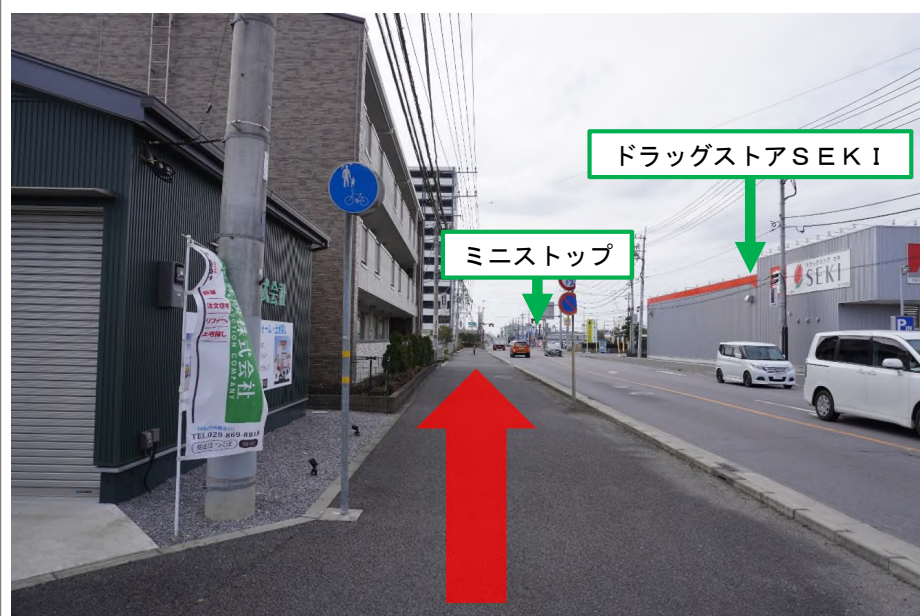
## 福岡堰の徒歩ルート【行き】



④ 突き当りの横断歩道を渡り、右に曲がります。



⑤ 次の十字路を左に曲がります。横断歩道は渡りません。（十字路にドラッグストア「SEKI」がありますので目印にしてください。）



⑥ 左に曲がったら1.2km直進です。トラックや車の通りが多いので、十分に注意してください。

150m程進むとコンビニエンスストア「ミニストップ」があります。この先、桜並木の入り口まで、コンビニはありません。


# 福岡堰の徒歩ルート【行き】



⑦ 車道を挟んで、右側に「珈琲屋 かたみ」と「つくばみらい消防署 東部出張所」が見えてきたら、左折する場所までもう直ぐです。



⑧ 斜め左に進んで行きます。  
歩道が狭いので、十分に注意してください。



⑨ 十字路を直進します。横断歩道はありますが、信号機が無いので渡る際は、十分に注意してください。

## 福岡堰の徒歩ルート 【行き】



- ⑩ 十字路を渡ったら、道なりに1.1Km直進します。  
車通りは、そこまで多くはありませんが、歩道が狭いので注意してください。  
これまでの大きな通りとは異なり、レトロな雰囲気の街道です。



- ⑪ 右側に「福岡堰フォトスポットめぐりコース」で紹介している「水門 やきそば あきた」が見えてくれば、桜並木の入り口までは直ぐです。



### 【GOAL】

- ⑫ 横断歩道を渡ったら、左から右に回り込むように曲がると桜並木が始まります。  
横断歩道は、信号機が無いので渡る際は、十分に注意してください。  
桜並木の入り口には、お手洗いが設置されています。