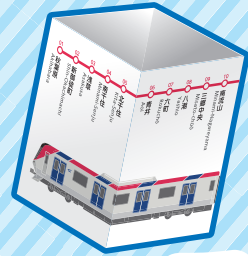


TXオリジナルの

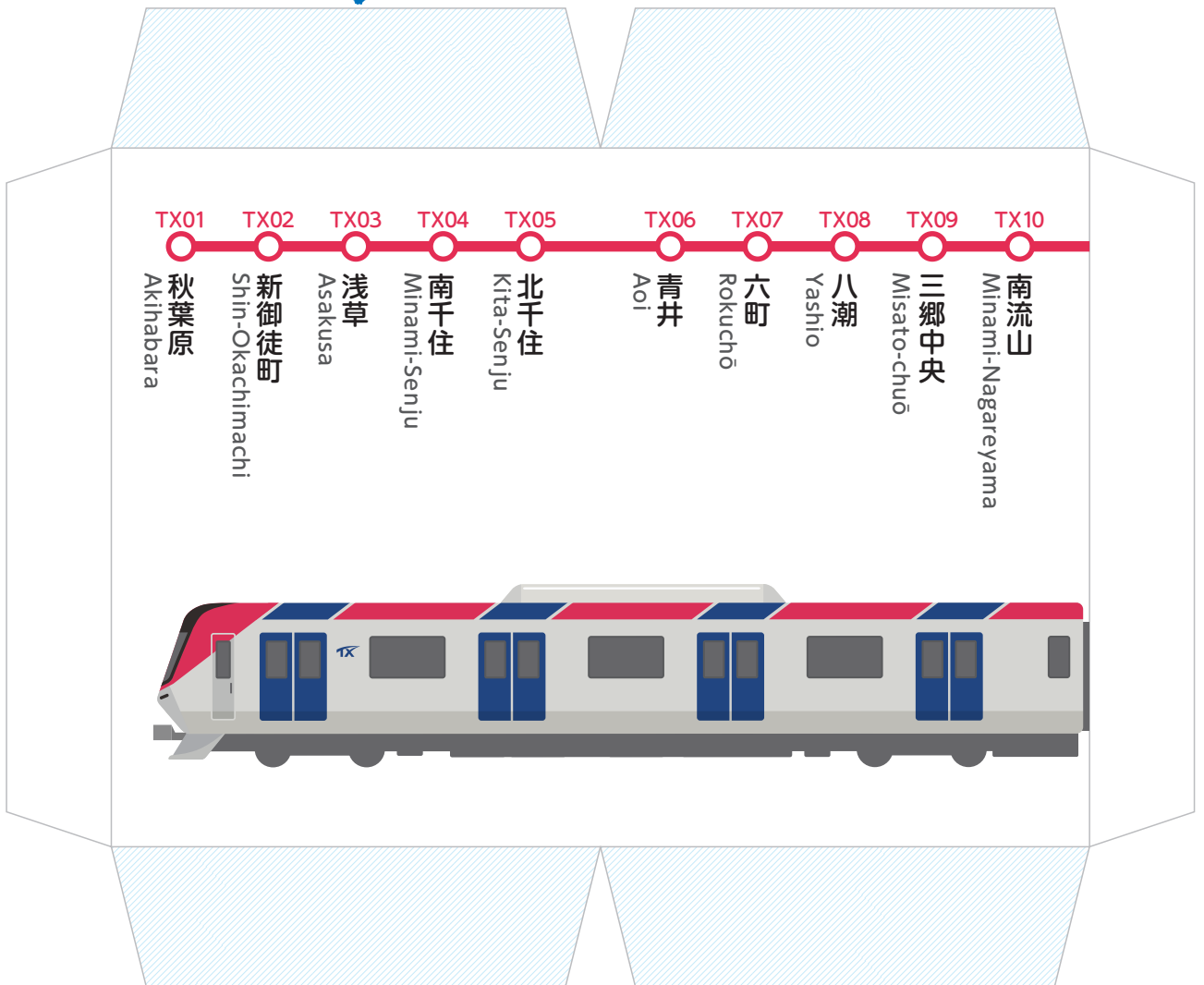


ペンたてをつくるう!

① まずは牛乳パックを
10cmのたかさ^きに切ってね。

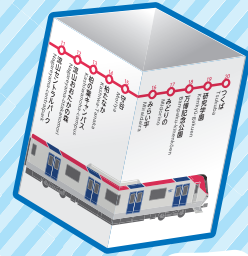


お ^{ぎゅうにゅう} ^{なか} ^は
ここは折って、牛乳パックの中に入れてから貼ってね。



お ^{ぎゅうにゅう} ^{そこ} ^は
ここは折って、牛乳パックの底に貼ってね。

TXオリジナルの



ペンたてをつくるう!

② はさみで切り抜いて、まずは1枚目のパーツを貼ってね。
最後に2枚目のパーツを貼ったら完成!

