





「オフピーク」通勤・通学と「分散乗車」のお願い

- ポイント1：平日上り（秋葉原行き）朝ラッシュ時間帯の混雑「ピーク」は、北千住駅到着 7時40分ごろ～8時15分ごろです。
- ポイント2：特に混雑している列車は、 マークがついた列車です。これらの列車を避けたご利用をおすすめ致します。
- ポイント3：1箇所のドアに集中すると乗りきれないことがあります。周囲をご覧になり、空いているドアからご乗車ください。

【表：平日 朝ラッシュ時間帯 上り列車時刻表】
※秋葉原駅到着時刻順です。

列車番号	5508	5002	4012	5226	5228	4014	5230	5232	5234			4016	5236	5238	4018	5240	5242	2004	5510	5004	4020	5244	5246	4022	5248	4024	5250	2006	5512	5252	
列車種別	普通	普通	区快	普通	普通	区快	普通	普通	普通	区快	普通	普通	区快	普通	普通	区快	普通	普通	通快	普通	普通	区快	普通	普通	区快	普通	区快	普通	通快	普通	普通
始発駅	八潮	つくば	つくば	守谷	守谷	つくば	守谷	守谷	守谷	つくば	守谷	守谷	守谷	つくば	守谷	守谷	守谷	つくば	八潮	つくば	つくば	守谷	守谷	つくば	守谷	つくば	守谷	つくば	八潮	守谷	
つくば	発	...	6:30	6:42	6:52	7:03	7:11	7:24	...	7:17	7:27	7:35	...	7:42	...	7:52		
研究学園	発	...	6:33	6:45	6:55	7:06	7:14	7:27	...	7:20	7:30	7:38	...	7:45	...	7:55		
万博記念公園	発	...	6:36	6:48	6:58	7:09	7:18	7:31	...	7:23	7:33	7:41	...	7:49	...	7:59		
みどりの	発	...	6:39	6:51	7:01	7:12	7:20	7:33	...	7:26	7:36	7:44	...	7:51	...	8:01		
みらい平	発	...	6:43	6:54	7:04	7:16	7:24	7:37	...	7:30	7:39	7:48	...	7:55	...	8:05		
守谷	発	...	6:49	7:00	6:56	7:04	7:11	7:07	7:13	7:16	7:22	7:19	7:23	7:30	7:27	7:32	7:39	...	7:36	7:45	7:42	7:47	7:54	7:51	8:01	7:57	8:07	...	8:04		
柏たなか	発	...	6:53	7:06	7:00	7:08	7:15	7:11	7:17	7:20	7:26	7:23	7:28	7:35	7:32	7:36	7:43	...	7:40	7:49	7:46	7:52	7:59	8:01	7:57	8:07	...	8:14	...		
柏の葉キャンパス	発	...	6:55	7:06	7:02	7:10	7:16	7:14	7:19	7:22	7:27	7:25	7:30	7:35	7:33	7:39	7:44	...	7:42	7:50	7:48	7:54	8:00	8:06	8:04	8:12	...	8:19	...		
流山おおたかの森	発	...	7:02	7:09	7:10	7:14	7:19	7:20	7:22	7:26	7:30	7:31	7:34	7:38	7:39	7:42	7:48	...	7:49	7:54	7:55	7:58	8:03	8:04	8:09	8:10	8:16	...	8:23		
流山セントラルパーク	発	...	7:05	7:12	7:12	7:16	7:22	7:25	7:28	7:34	7:36	7:42	7:45	7:42	7:45	7:51	...	7:51	7:54	7:57	8:00	8:06	8:12	8:13	8:18	...	8:25	...	8:32		
南流山	発	...	7:07	7:12	7:15	7:19	7:23	7:25	7:28	7:31	7:34	7:36	7:39	7:42	7:45	7:47	7:51	...	7:54	7:58	8:00	8:03	8:06	8:09	8:13	8:15	8:19	...	8:26		
三郷中央	発	...	7:10	7:15	7:18	7:22	7:26	7:28	7:31	7:34	7:37	7:39	7:42	7:45	7:48	7:50	...	7:57	8:01	8:03	8:06	8:09	8:12	8:16	8:18	...	8:25	...	8:32		
八潮	発	7:11	7:15	7:19	7:21	7:26	7:29	7:31	7:34	7:37	7:40	7:43	7:45	7:49	7:51	7:54	7:56	7:59	8:01	8:04	8:06	8:10	8:13	8:15	8:19	8:22	8:25	8:27	8:30		
六町	発	7:15	7:19	7:23	7:25	7:29	7:35	7:38	7:41	7:46	7:49	7:55	7:57	8:00	8:03	8:05	8:08	8:10	8:13	8:16	8:19	8:21	8:24	8:27	8:30	8:33	8:36	8:39	8:42		
青井	発	7:17	7:21	7:25	7:27	7:32	7:37	7:40	7:43	7:49	7:51	7:57	8:00	8:03	8:05	8:07	8:10	8:12	8:15	8:18	8:20	8:24	8:27	8:30	8:33	8:36	8:39	8:42	8:45		
北千住	着	7:20	7:24	7:26	7:30	7:34	7:37	7:40	7:43	7:46	7:48	7:51	7:54	7:56	8:00	8:02	8:04	8:07	8:10	8:12	8:15	8:18	8:20	8:24	8:27	8:30	8:33	8:36	8:38		
		上り朝ラッシュ時間帯 混雑ピーク																													
南千住	着	7:23	7:26	7:29	7:33	7:37	7:39	7:43	7:46	7:49	7:51	7:54	7:57	7:59	8:02	8:05	8:07	8:10	8:12	8:15	8:18	8:21	8:24	8:27	8:30	8:33	8:36	8:39	8:42		
浅草	着	7:26	7:29	7:32	7:36	7:40	7:42	7:46	7:49	7:52	7:54	7:57	8:00	8:02	8:05	8:08	8:10	8:13	8:15	8:18	8:21	8:24	8:27	8:30	8:33	8:36	8:39	8:42	8:45		
新御徒町	着	7:28	7:32	7:35	7:38	7:43	7:45	7:48	7:51	7:54	7:57	8:00	8:02	8:04	8:08	8:10	8:13	8:16	8:18	8:21	8:24	8:26	8:29	8:32	8:35	8:39	8:41	8:44	8:47		
秋葉原	着	7:31	7:35	7:37	7:41	7:46	7:48	7:51	7:54	7:57	8:00	8:03	8:05	8:07	8:11	8:13	8:16	8:19	8:21	8:24	8:27	8:29	8:32	8:35	8:38	8:42	8:44	8:47	8:50		

-  マークがついた列車は特に混雑しており、 色がついた区間が最混雑区間となります。（車内混雑率の平均的データによる比較です）
- 「車内混雑率」は、天候やその他諸条件により変動する場合があります。